

## トヨタ ヴォクシー(ZRR80W) のヘッドランプ取り外し作業

トヨタ ヴォクシーのヘッドランプ取り外し作業について紹介します。

### ヘッドランプ取り外し


1. フロントバンパ取り外し 「トヨタ ヴォクシーのフロントバンパ取り外し作業」参照

2. ヘッドランプ取り外し



① ヘッドランプ ASSY 周辺に保護テープを貼ります。






② ボルトおよびスクリュー 2 本を取り外します。



③ ツメのかん合を外し、ヘッドランプ ASSY を取り外します。



④ 各コネクタを切り離します。



※ 使用工具:10 ボックスレンチ

※ 今回は、損傷がない車両の作業でしたので、使用されていた部品は全て再使用可能でした。