

## トヨタ カローラフィールダー（NZE16#G、ZRE162G 系） のリアドアベルトモールディング取り外し作業

トヨタ カローラフィールダーのリアドアベルトモールディング取り外し作業について紹介します。

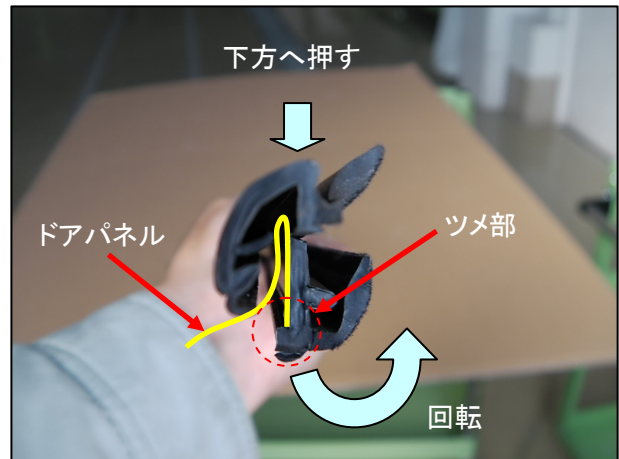


### 1. リアドアベルトモールディング取外し


- ① リアドアガラスを下げます。
- ② リアドアベルトモールディング周辺に保護テープを貼ります。




③ ベルトモールディングを下方へ押し付けながら回転させツメのかん合 6 箇所を外します。



④ モールディングリムーバーを使用して前部にあるツメのかん合を外します。



⑤ モールディングリムーバーを使用して前部にあるツメのかん合を外します。



◆ リヤドアベルトモールディングは、単独での脱着が可能でした。

◆ また、リヤドアベルトモールディングは、再使用可能でした。

※ 使用工具: モールディングリムーバー